

USER MANUAL

Aplikasi

Pengguna Teknologi Tepat Guna

Version 1.0

DAFTAR ISI

I. MEMULAI APLIKASI PENGGUNA TEKNOLOGI TEPAT GUNA	1
■ Halaman Depan Aplikasi PTTG	2
■ Halaman Login Aplikasi PTTG	4
II. PENGGUNA BIASA (MASYARAKAT PEMILIK TEKNOLOGI TEPAT GUNA)	5
■ Data Account.....	5
■ Data Registrasi	6
III. PENGGUNA STAFF /ADMIN	8
■ Data Account.....	8
■ Registrasi PTTG.....	9
■ Data Registrasi	10
■ Data Informasi.....	14

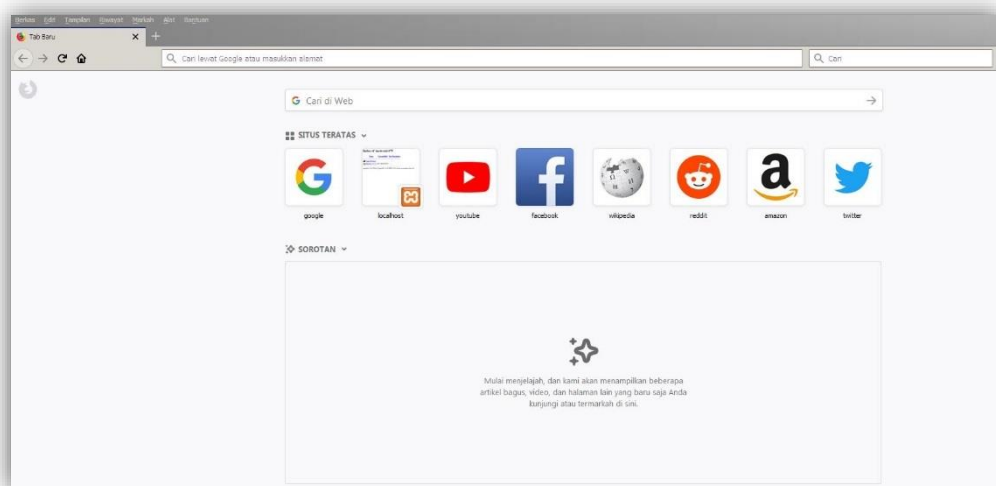
I. MEMULAI APLIKASI PENGGUNA TEKNOLOGI TEPAT GUNA

Aplikasi Pengguna Teknologi Tepat Guna (PTTG) adalah sistem yang mampu mencatat dan menyajikan informasi data para Pelaku Usaha yang memiliki Teknologi Tepat Guna kepada masyarakat luas.

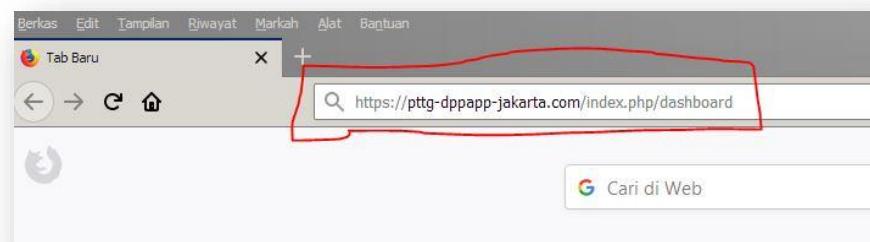
Aplikasi PTTG merupakan suatu sistem aplikasi berbasis web yang dapat diakses secara online melalui halaman <https://pttg-dppapp-jakarta.com> dengan menggunakan *Browser* (Chrome, Opera, Internet Explorer, Mozilla Firefox, dan lain-lain) pada komputer atau perangkat mobile lain yang dapat terhubung dengan internet.

Berikut langkah-langkah untuk memulai Aplikasi PTTG :

- Buka salah satu browser misal Chrome, Mozilla, Opera dll yang dimiliki

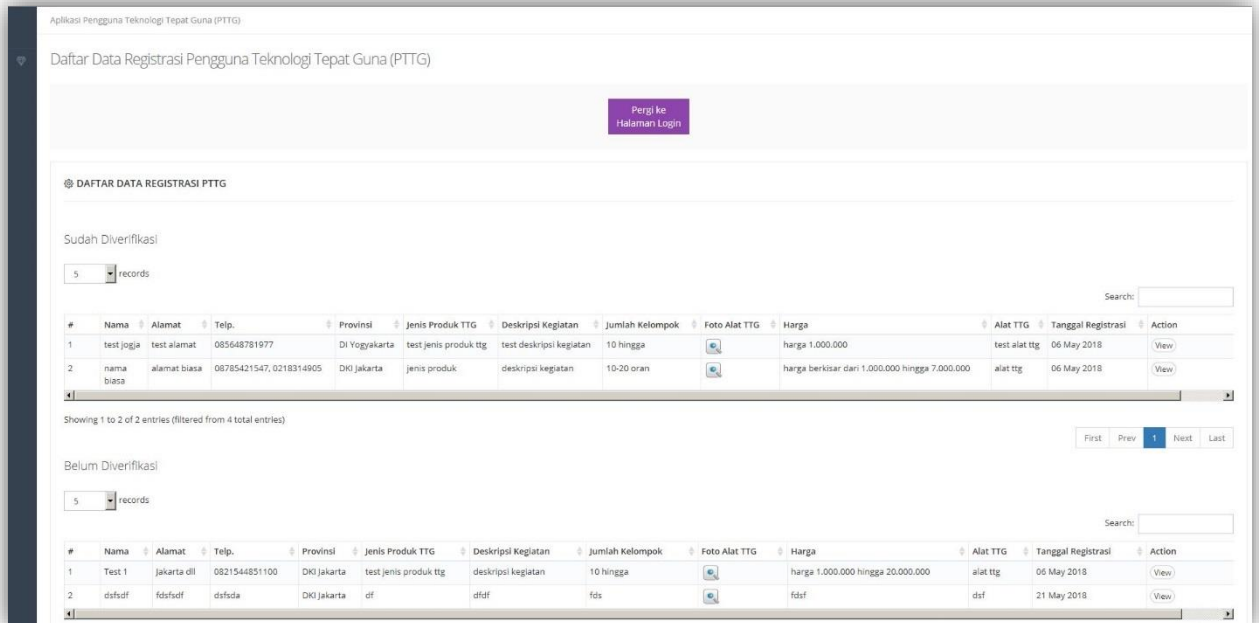


- Pada browser masukan *address url* Aplikasi PTTG seperti berikut :



■ Halaman Depan Aplikasi PTTG

Setelah pengguna memasukkan *address url* Aplikasi PTTG dan memprosesnya maka halaman pertama yang akan dijumpai adalah halaman Daftar Data Registrasi Pengguna Teknologi Tepat Guna. Halaman ini dapat diakses oleh semua pengguna untuk melihat daftar data masyarakat yang telah mendaftarkan teknologi tepat gunanya.




Di halaman Daftar Data Registrasi Pengguna Teknologi Tepat Guna terdapat 2 tabel status data registrasi TTG yaitu :


a. Sudah Diverifikasi

Sudah diverifikasi artinya data registrasi teknologi tepat guna milik pengguna tersebut telah memenuhi persyaratan dan dinyatakan benar datanya oleh pemda DKI.

b. Belum Diverifikasi

Belum diverifikasi artinya data registrasi teknologi tepat guna milik pengguna tersebut belum memenuhi persyaratan atau datanya belum diteliti lebih lanjut oleh pemda DKI.

Selanjutnya jika pengguna ingin melihat foto alat ttg dapat menekan tombol  dan kemudian sistem akan menampilkan jendela yang berisikan foto alat-alat ttg pengguna seperti berikut :



Dan yang terakhir jika pengguna ingin melihat data detail pengguna teknologi tepat guna dapat menekan tombol **view** dan sistem akan menampilkan data detail teknologi tepat guna yang telah dipilih.

Aplikasi Pengguna Teknologi Tepat Guna

Detail Data Pengguna Teknologi Tepat Guna

[Pergi ke Halaman Login](#)

DETAIL DATA PENGGUNA TEKNOLOGI TEPAT GUNA

No	: RG060520180001	Izin Usaha Industri Nomor /Tahun Izin	: RIBPOM001111209 : AHBI09122009
Provinsi	: DKI Jakarta	Jenis Produk TTG	: Jenis Produk
Kota/ Kabupaten	: KOTA JAKARTA SELATAN	Komoditi	: Lokal
Kecamatan	: TEBET	Deskripsi Kegiatan	: deskripsi kegiatan
Kelurahan/ Desa	: BUKIT DURI	Jumlah Kelompok /Tenaga Kerja	: 2 kelompok, 20 orang
Nama	: Anton	Harga Produk	: harga 5.000 hingga 3.000.000
Alamat	: Jl Jakarta	Jumlah Kapasitas Produk	: 100 /hari
Telp /No Hp	: 0821544851100	Alat TTG	: alat ttg
Email	: a@gmail.com		
Web	: -		

Foto Pemilik :

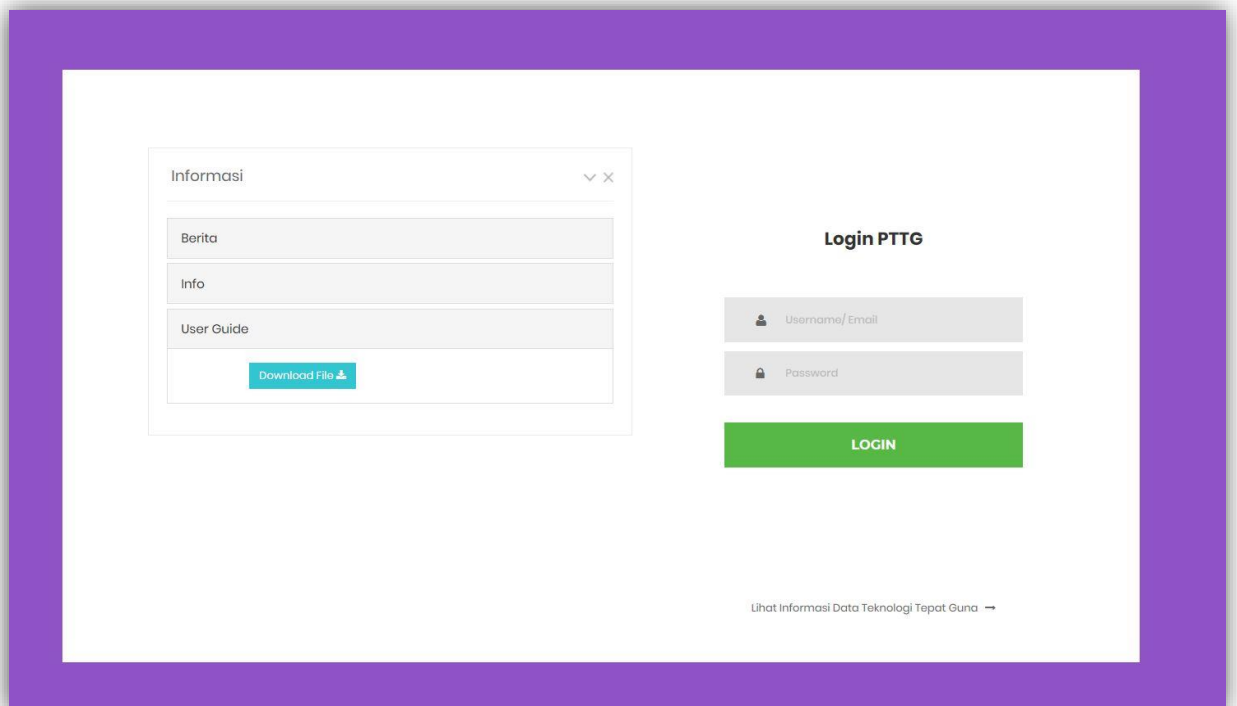
Foto Produk : 1.
2.

■ Halaman Login Aplikasi PTTG

Halaman Login dapat diakses oleh semua pengguna untuk melakukan manajemen data pengguna teknologi tepat guna. Untuk melakukan login sendiri dapat dilakukan dengan menekan tombol di bagian sidebar atau di atas kotak detail data.

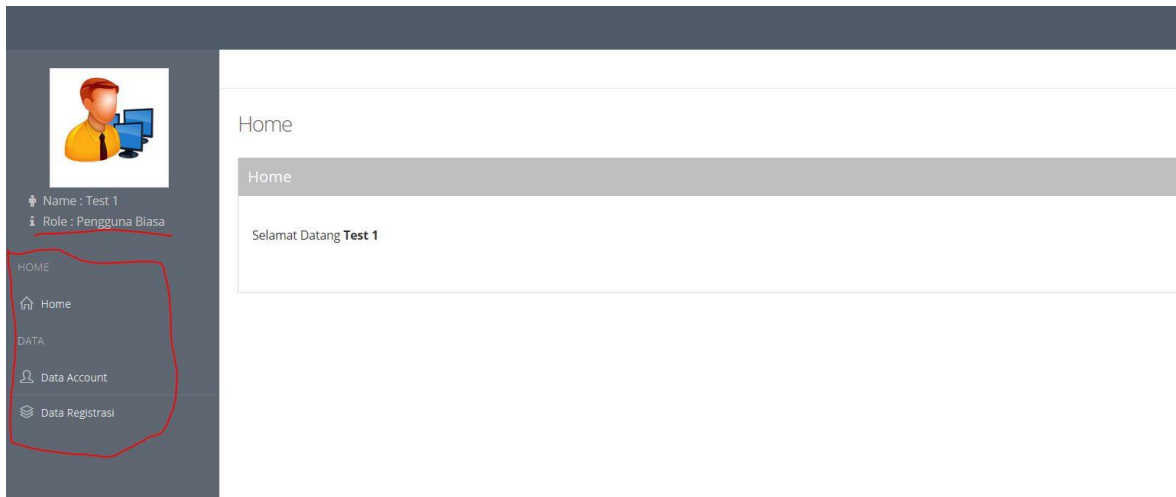


Setelah pengguna menekan tombol Pergi ke Halaman Login maka aplikasi akan menampilkan halaman login. Isikan *Username* dan *Password* untuk login ke panel manajemen data.



II. PENGGUNA BIASA (MASYARAKAT PEMILIK TEKNOLOGI TEPAT GUNA)

Pengguna biasa dapat login dengan memasukkan *username* (berupa email) dan *password* untuk melakukan manajemen data *account* maupun data registrasi miliknya. Berikut tampilan setelah sukses login :

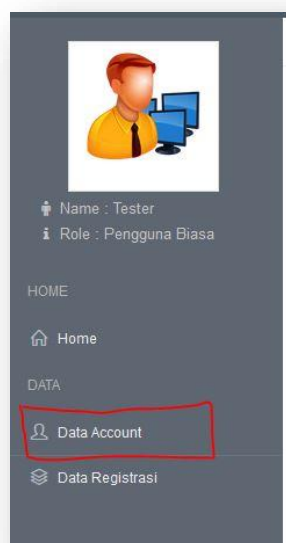


■ Data Account

Di halaman data account pengguna biasa dapat merubah password untuk *login* ke dalam panel manajemen data.

Langkah-langkahnya sebagai berikut :

- i. Tekan menu data account di sidebar



- ii. Kemudian pengguna melakukan perubahan data di form ubah data Profile/ Login.

Ubah Data Profile/ Login

✦ Form Ubah Data Profile/ Login

Username/ Email * a@gmail.com

Password * •• Show

Ulangi Password * Show

Submit Cancel

■ Data Registrasi

Di halaman data registrasi pengguna biasa hanya mampu untuk melihat dan merubah data yang dimilikinya. Untuk melihat detail data teknologi tepat guna, pengguna dapat melakukannya dengan menekan tombol **view**.

Data Registrasi

Daftar Data Registrasi

Infot
Data Anda terakhir diubah tanggal 21-April-2018 20:35:20 dan status masih belum terverifikasi

Data Anda

5 records

#	No Reg	Name	Provinsi	Kota/ Kabupaten	Kecamatan	Kelurahan	Jenis Produk TTG	Foto Alat TTG	Alat TTG	Tanggal Registrasi	Unverifikasi	Email	Action
1	RG060520180001	Anton	DKI Jakarta	KOTA JAKARTA SELATAN	TEBET	BUKIT DURI	Jenis Produk		alat ttg	06 May 2018	Belum Diverifikasi	a@gmail.com	View Ubah

Showing 1 to 1 of 1 entries (filtered from 4 total entries)

First Prev 1 Next Last

Sedangkan untuk merubah data teknologi tepat guna, pengguna dapat dengan menekan tombol **ubah** di kolom *action*.

Ubah Data Registrasi

File > Data Registrasi > Ubah Data

Form Ubah Data Registrasi

No. * RG060520180001
Nomor diisi otomatis oleh sistem

Pilih Propinsi * DKI Jakarta x

Pilih Kota/ Kabupaten * KOTA JAKARTA SELATAN x

Pilih Kecamatan * TEBET x

Pilih Kelurahan/ Desa * BUKIT DURI x

Nama Pengguna * Anton Email * a@gmail.com

Jabatan * - Web * -

Alamat * Jl Jakarta Telp * 0821544851100

Jenis Produk TTG * Jenis Produk Nomor/ Tahun Izin * AHBI09122009

Deskripsi Kegiatan * deskripsi kegiatan Izin Usaha Industri * RIBPOM001111209

Jenis Alat TTG * alat ttg Jumlah Kelompok /Tenaga Kerja * 2 kelompok, 20 orang
Contoh : Kelompok, Tenaga kerja

Komoditi * Loka Harga (Rp) * harga 5.000 hingga 3.000.000
Contoh : Harga berkisar 500.000 hingga 2.000.000

Foto (Tambah baru)

Drop files here or click to upload

Maksimal upload 3 foto

Foto (Hapus)

#	foto	Action
1		Delete
2		Delete

Foto Pemilik

200 x 200

Select image

Submit Cancel

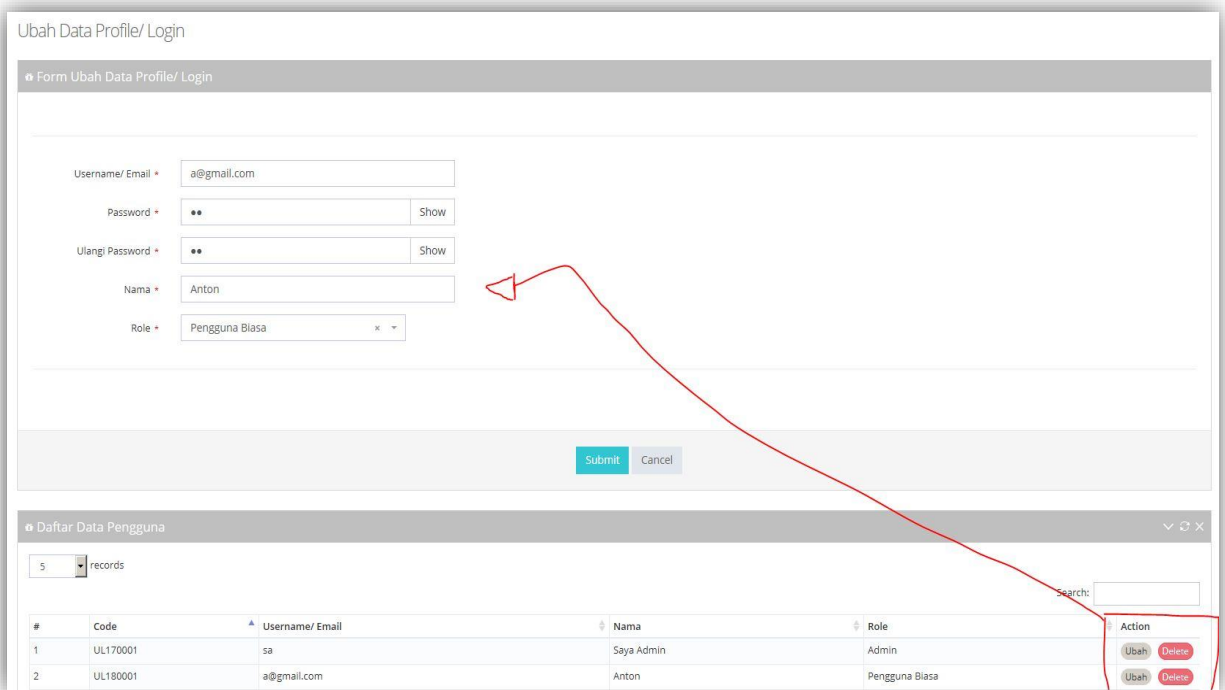
III. PENGGUNA STAFF /ADMIN

Pengguna staff dapat login dengan memasukan *username* dan *password* untuk melakukan manajemen data *account* tiap pengguna maupun data registrasi setiap pengguna data teknologi tepat guna. Berikut tampilan setelah sukses *login* :



■ Data Account

Di halaman data account pengguna staff dapat menambah data pengguna maupun mengolah data *account* pengguna untuk *login* ke dalam panel manajemen data.



Untuk mengubah dan menghapus data dapat menekan tombol ubah /delete di kolom *action* kemudian melakukan proses olah data di Form Ubah data Profile/ Login.

■ Registrasi PTTG

Di halaman Registrasi ini pengguna staff dapat mendaftarkan data pengguna teknologi tepat guna.

Form Registrasi Teknologi Tepat Guna

FORM INPUT REGISTRASI

No. * RG210520180005
Nomor diisi otomatis oleh sistem

Pilih Propinsi *

Pilih Kota/ Kabupaten *

Pilih Kecamatan *

Pilih Kelurahan/ Desa *

Nama Pengguna *

Email *

Jabatan

Web

Alamat *

Telp/ Hp *

Jenis Produk TTG *

Nomor/ Tahun Izin

Deskripsi Kegiatan *

Izin Usaha Industri

Jenis Alat TTG *

Jumlah Kelompok /Tenaga Kerja *
Contoh : Kelompok, Tenaga kerja

Komoditi *

Harga (Rp) *
Contoh : Harga 500.000 s.d 2.000.000

Foto
Drop files here or click to upload
Drop files here to upload
Maksimal upload 3 foto

Jumlah Kapasitas Produk *
Contoh : /Hari, /Minggu, /Bulan

Foto Pemilik
200 x 200

Data Registrasi

Di halaman Data Registrasi pengguna staff dapat melihat daftar PTTG, melihat detail data PTTG, merubah data PTTG, maupun menghapusnya.

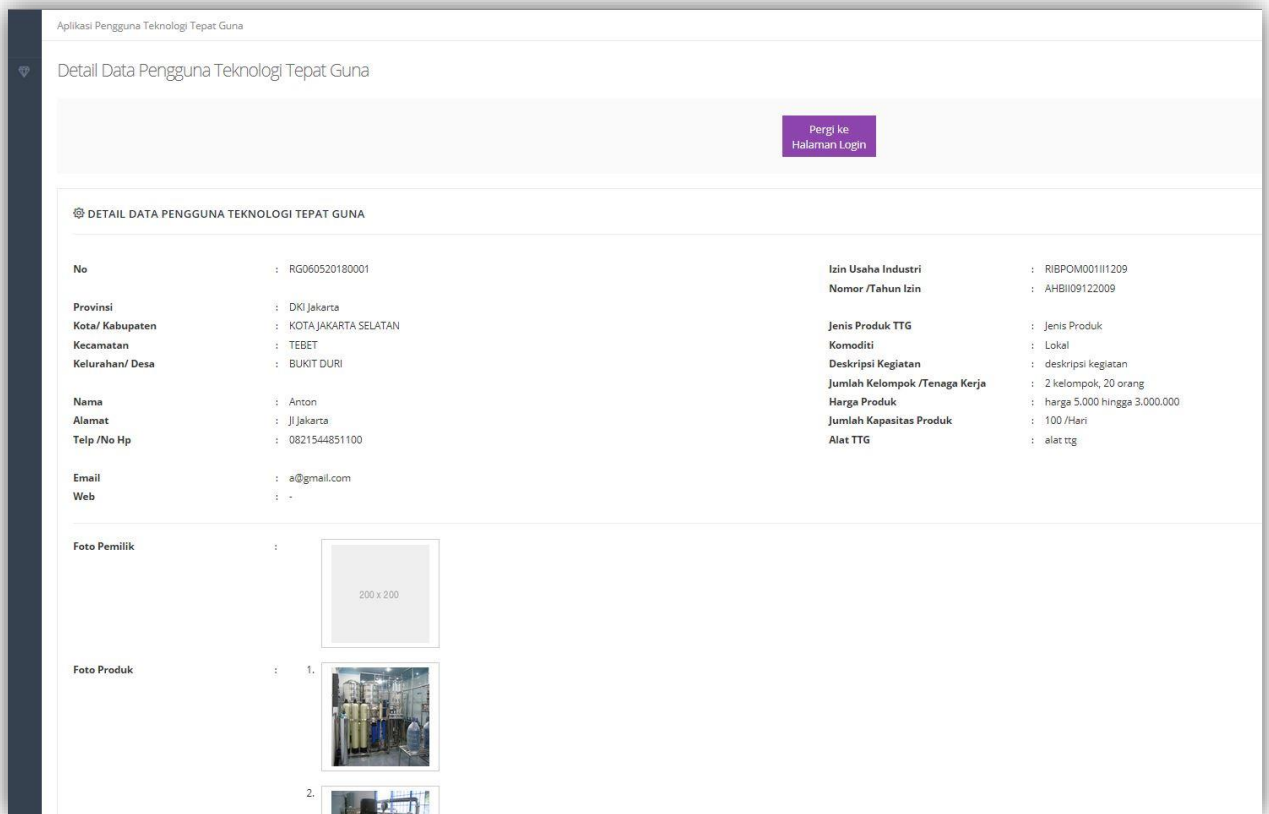
The screenshot shows the 'Data Registrasi' application interface. At the top, there is a header 'Daftar Data Registrasi' and an info box stating 'Jumlah Data PTTG yang sudah diverifikasi sebanyak 2, dan Data PTTG yang belum diverifikasi sebanyak 2'. Below this, there are filter dropdowns for 'Provinsi', 'Kota/Kabupaten', 'Kecamatan', and 'Kelurahan/Desa', along with a 'Filter dan Hitung Jumlah Data' button. The main content is divided into two sections: 'Belum Diverifikasi' and 'Sudah Diverifikasi'. The 'Belum Diverifikasi' section shows a table with 2 records. The 'Sudah Diverifikasi' section shows a table with 2 records. The 'Action' column in both tables contains 'View', 'Ubah', and 'Delete' buttons.

tan	Kelurahan	Jenis Produk TTG	Foto Alat TTG	Alat TTG	Tanggal Registrasi	Tanggal Data Diubah	Pengubah Data	Verifikasi	Action
	BUKIT DURI	Jenis Produk		alat ttg	09:39 06 May 2018	20:35 21 May 2018	sa		View Ubah Delete
RAN BARU	KRAMAT PELA	df		dsf	07:35 21 May 2018	07:35 21 May 2018			View Ubah Delete

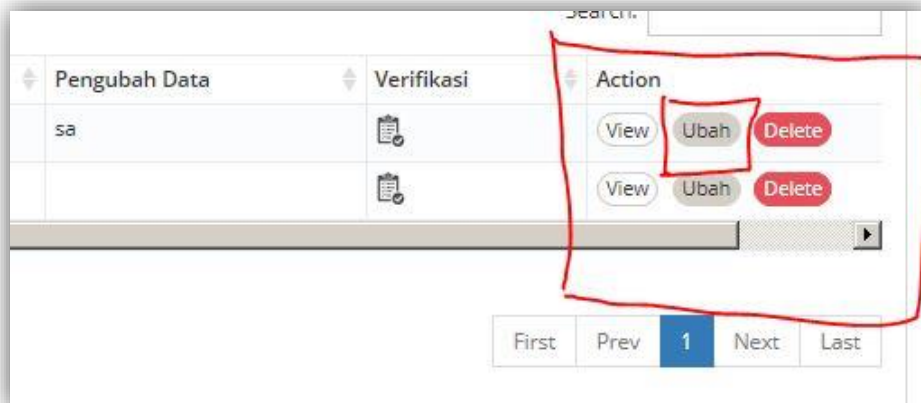
#	No Reg	Nama	Provinsi	Kota/ Kabupaten	Kecamatan	Kelurahan	Jenis Produk TTG	Foto Alat TTG	Alat TTG	Tanggal Registrasi
1	RG060520180002	test jogja	DI Yogyakarta	KOTA YOGYAKARTA	PAKUALAMAN	PURWOKINANTI	test jenis produk ttg		test alat ttg	09:44 06 May 2018
2	RG060520180003	nama biasa	DKI Jakarta	KOTA JAKARTA SELATAN	TEBET	BUKIT DURI	jenis produk		alat ttg	20:15 06 May 2018

Untuk melihat detail data PTTG pengguna staf dapat menekan tombol view di kolom *action*.

This close-up screenshot focuses on the 'Action' column of the table. It shows three buttons: 'View', 'Ubah', and 'Delete'. The 'View' button is circled in red, indicating it is the button to be clicked to view the details of the data. The 'Ubah' and 'Delete' buttons are also visible. The 'Verifikasi' column shows a checklist icon for each row. The 'Pengubah Data' column shows the name 'sa'.



Untuk mengubah data pengguna staff dapat menekan tombol ubah.



Ubah Data Registrasi

Form Ubah Data Registrasi

No. * RG060520180001

Nomor diisi otomatis oleh sistem

Pilih Propinsi * DKI Jakarta x v

Pilih Kota/ Kabupaten * KOTA JAKARTA SELATAN x v

Pilih Kecamatan * TEBET x v

Pilih Kelurahan/ Desa * BUKIT DURI x v

Nama Pengguna * Anton

Email * e@gmail.com

Jabatan *

Web *

Alamat * Jl Jakarta

Telp * 0821544851100

Jenis Produk TTG * Jenis Produk

Nomor/ Tahun Izin AHBII09122009

Deskripsi Kegiatan * deskripsi kegiatan

Izin Usaha Industri RIBPOM001111209

Jenis Alat TTG * alat ttg

Jumlah Kelompok /Tenaga Kerja * 2 kelompok, 20 orang

Komoditi * Loka

Harga (Rp) * harga 5.000 hingga 3.000.000

Contoh : Harga berkisar 500.000 hingga 2.000.000

Foto (Tambah baru)

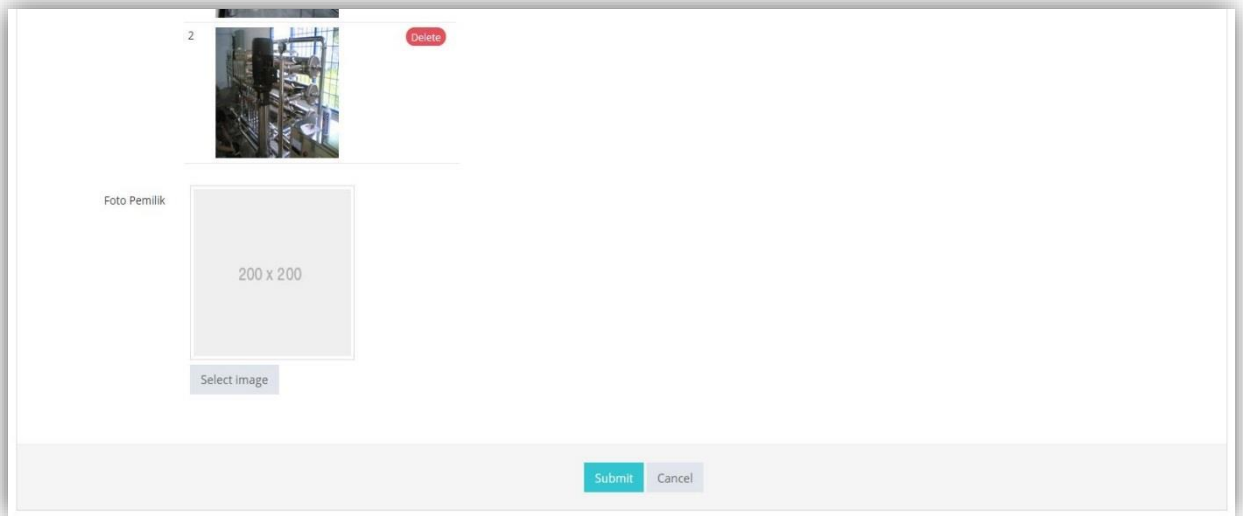
Drop files here or click to upload



Maksimal upload 3 foto

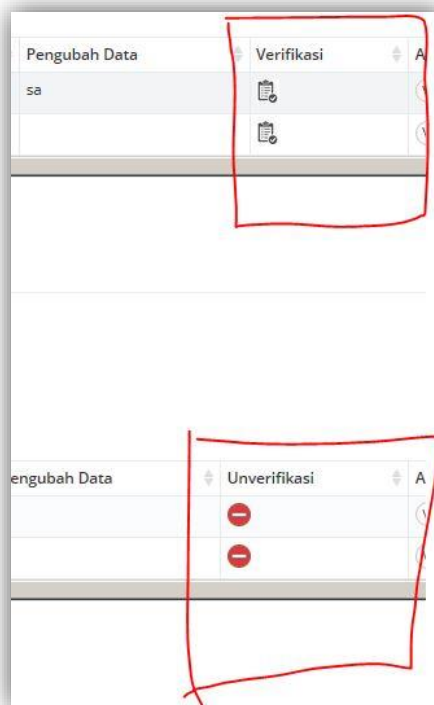
Foto (Hapus)

foto Action





Untuk melakukan verifikasi pengguna staff dapat menekan tombol  di kolom verifikasi sedangkan untuk unverifikasi data pengguna staff dapat menekan tombol .



Pengguna staff juga mampu untuk menyaring tampilan maupun jumlah daftar PTTG dengan menginputkan data provinsi, kota /kabupaten, kecamatan, maupun kelurahan/desa dan kemudian menekan tombol Filter dan Hitung Jumlah Data, maka kemudian sistem akan melakukan penyaringan dan menampilkan data yang dibutuhkan ke pengguna staff.

Provinsi: DKI Jakarta x ▾ Kota/ Kabupaten: ▾ Kecamatan: ▾ Kelurahan/ Desa: ▾ [Filter dan Hitung Jumlah Data](#)

Jumlah Sudah Diverifikasi : 1
Jumlah Belum Diverifikasi : 2

Belum Diverifikasi

5 ▾ records

#	No Reg	Nama	Provinsi	Kota/ Kabupaten	Kecamatan	Kelurahan
1	RG060520180001	Anton	DKI Jakarta	KOTA JAKARTA SELATAN	TEBET	BUKIT DURI
2	RG210520180004	dsfsdf	DKI Jakarta	KOTA JAKARTA SELATAN	KEBAYORAN BARU	KRAMAT PELA

Showing 1 to 2 of 2 entries (filtered from 4 total entries)

Sudah Diverifikasi

5 ▾ records

#	No Reg	Nama	Provinsi	Kota/ Kabupaten	Kecamatan	Kelurahan
1	RG060520180003	nama biasa	DKI Jakarta	KOTA JAKARTA SELATAN	TEBET	BUKIT DURI

■ Data Informasi

Di halaman Informasi pengguna staff dapat memberikan suatu informasi kepada pengguna biasa maupun pengguna staff yang datanya akan ditampilkan di halaman *login* seperti data informasi berita, info, maupun *user guide*.

